


REPUBLIQUE DU TCHAD

Unité - Travail - Progrès

BOÎTE À IMAGE HYGIÈNE ET ASSAINISSEMENT EN MILIEU COMMUNAUTAIRE





UTILISATION DES SOURCES D'EAU NON PROTÉGÉE

L'eau non-protégée (rivières, mares, marigots, sources,...) et non traitée peut transmettre des maladies. Ces maladies, appelées communément «maladies hydriques » se manifestent le plus souvent par des maux de ventre et des diarrhées. Les plus courantes sont la dysenterie, le choléra et la fièvre typhoïde.

Si elles ne sont pas soignées rapidement, elles peuvent avoir des conséquences très graves. Les mesures à prendre pour éviter ces maladies sont :

- Eviter de consommer directement de l'eau qui provient des rivières, mares, marigots, sources douteuse,...
- Traiter toute eau non potable ou la bouillir avant de consommer





UTILISATION DES SOURCES D'EAU NON PROTÉGÉE

L'eau non-protégée (rivières, mares, marigots, sources,...) et non traitée peut transmettre des maladies. Ces maladies, appelées communément «maladies hydriques » se manifestent le plus souvent par des maux de ventre et des diarrhées. Les plus courantes sont la dysenterie, le choléra et la fièvre typhoïde.

Si elles ne sont pas soignées rapidement, elles peuvent avoir des conséquences très graves. Les mesures à prendre pour éviter ces maladies sont :

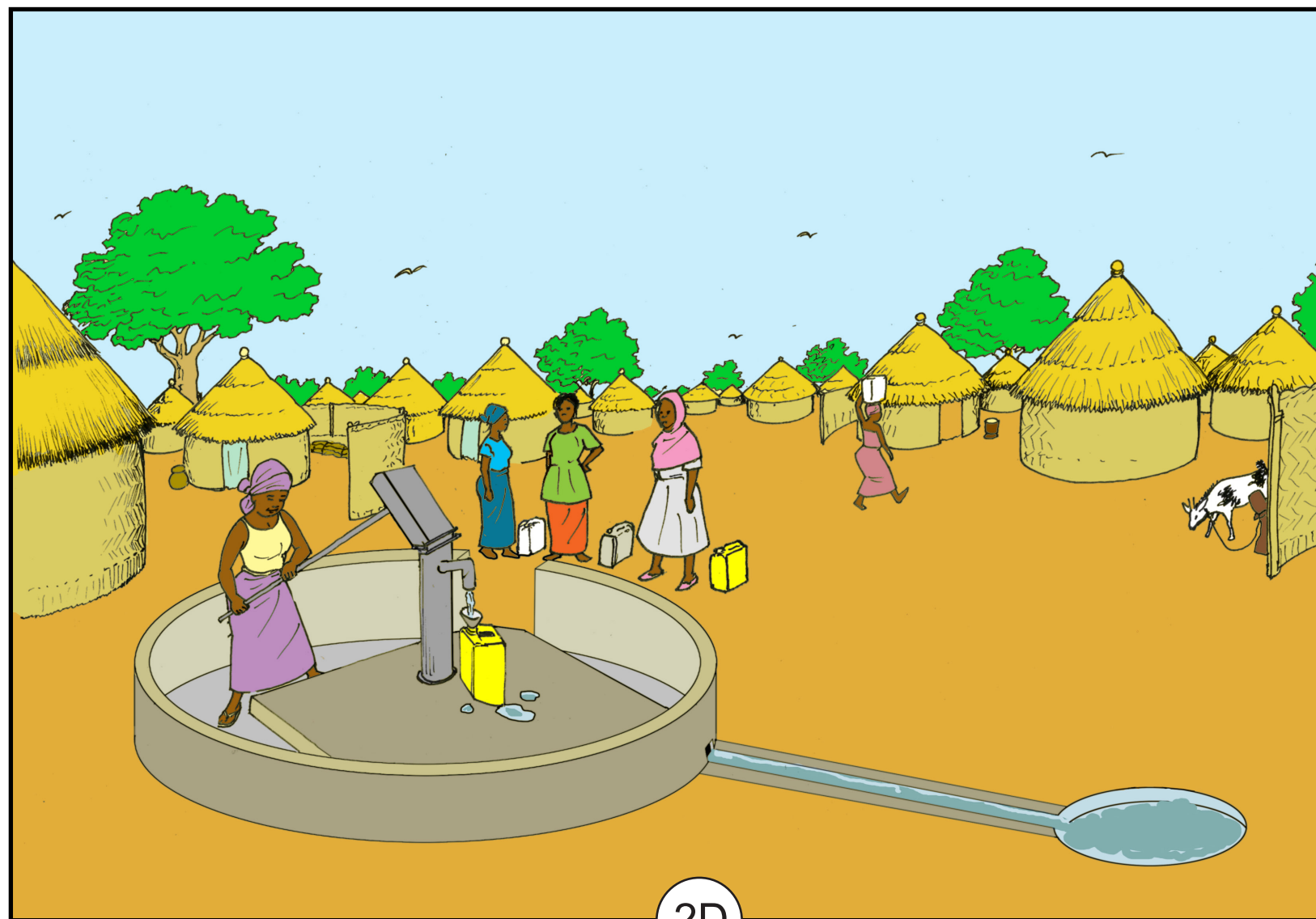
- Eviter de consommer directement de l'eau qui provient des rivières, mares, marigots, sources douteuse,...
- Traiter toute eau non potable ou la bouillir avant de consommer






UTILISATION DE L'EAU QUI PROVIENT DES SOURCES D'EAU POTABLE

- Boire de l'eau qui provient d'une source d'eau potable ou de l'eau traitée à la solution mère ou à l'eau de javel ou bouillir avant de boire
- Garder l'environnement du point d'eau propre et nettoyer ses alentours chaque jour





TRANSPORT DE L'EAU

- Transporter toujours de l'eau potable dans des récipients fermés et propres (bidon)

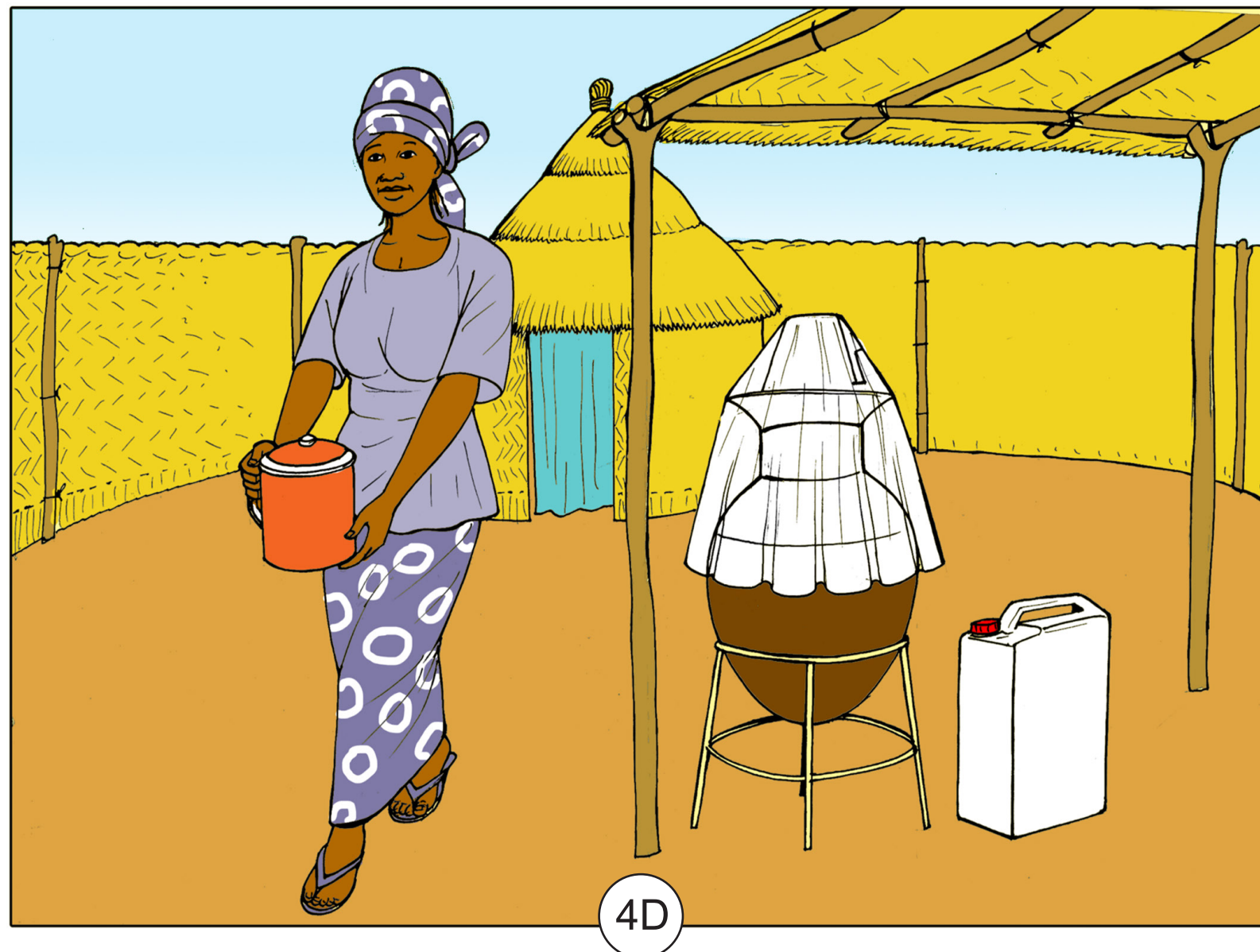


3D



STOCKAGE DE L'EAU

- Stocker toujours l'eau dans les récipients fermés et propres (canari, seau avec couvercle)
- Tous les récipients destinés à recevoir de l'eau doivent être nettoyés régulièrement à l'eau et au savon





CONSOMMATION DE L'EAU

- Consommer de l'eau potable pour être en bonne santé
- Le gobelet pour boire de l'eau doit bien être propre et toujours fermé pour éviter les mouches et les microbes



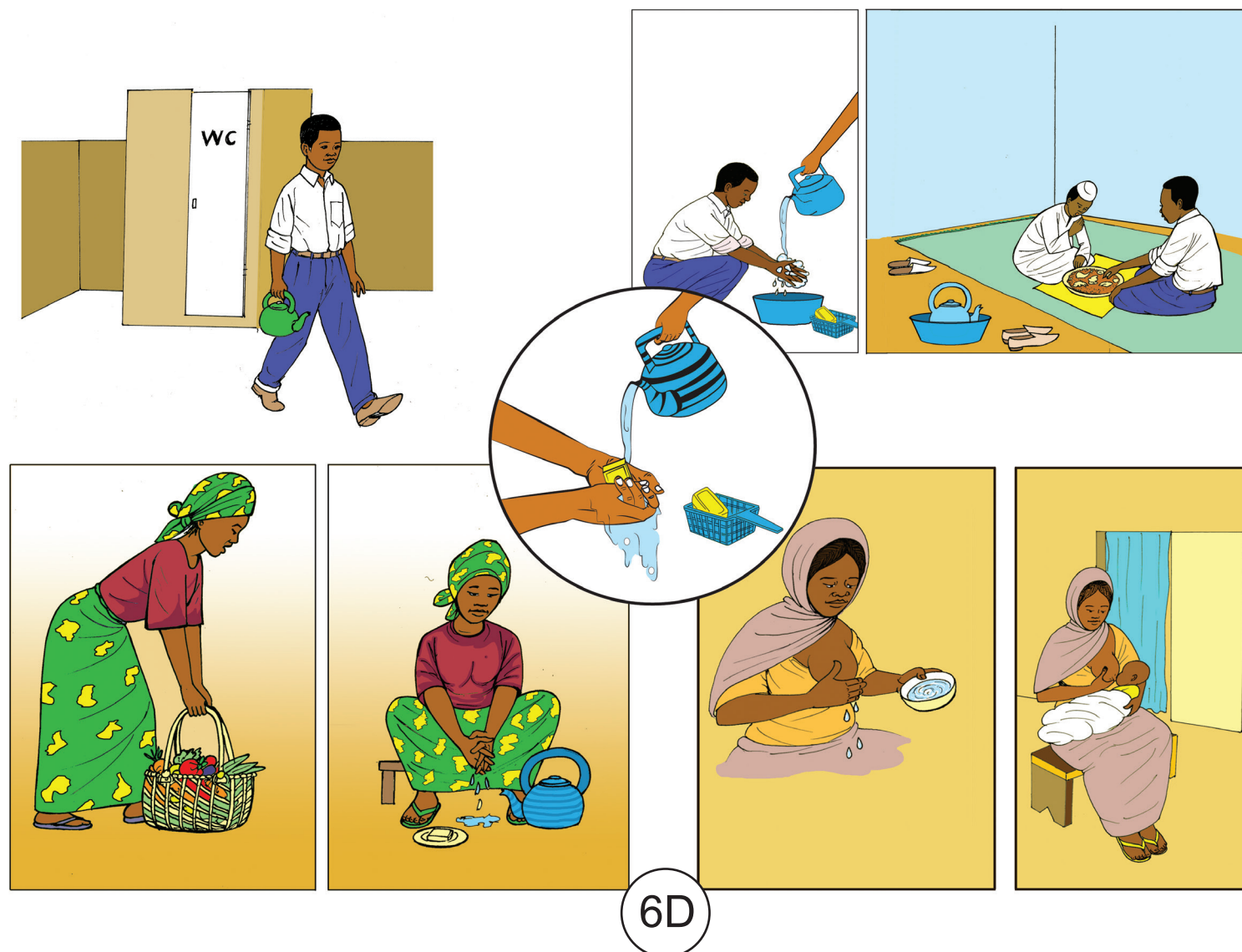
5D



LAVAGE DES MAINS

Tous les membres de la famille y compris les enfants, doivent se laver soigneusement les mains à l'eau propre et au savon aux moments clés.

- Avant de manger
- Avant de faire la cuisine
- Avant de donner à manger aux enfants
- Après être allé aux toilettes






LAVER, CUIRE ET COUVRIR LES ALIMENTS

Les aliments crus ou les restes peuvent être dangereux pour la santé. Il faut donc les laver ou les cuire. Les aliments cuits doivent être consommés rapidement ou réchauffés.

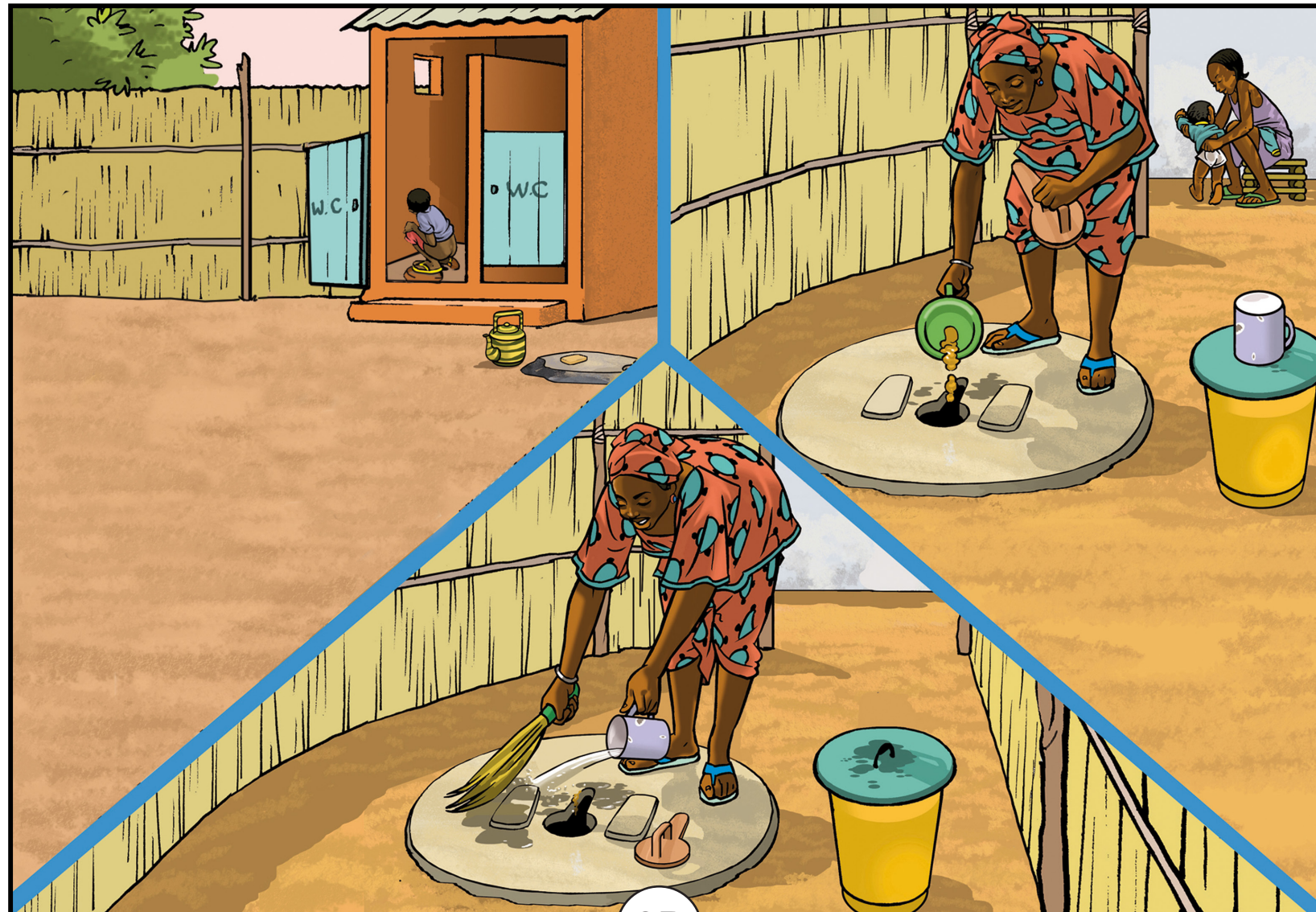
Les aliments, les ustensiles et les surfaces sur lesquelles on prépare les aliments doivent toujours être propres et loin des animaux. Il faut conserver les aliments dans des récipients couverts.

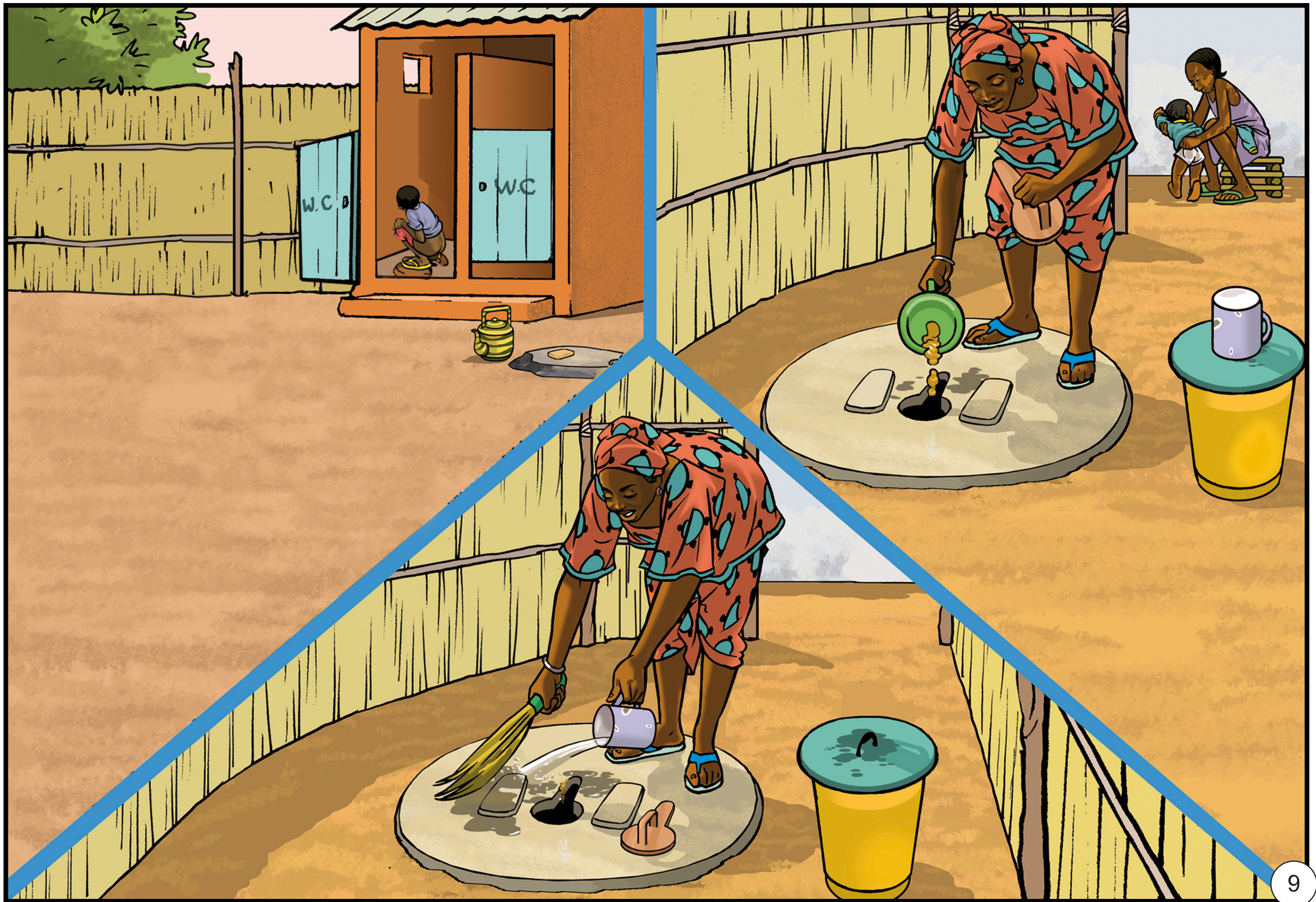




UTILISER LES LATRINES ET LES MAINTENIR PROPRES


Evacuer proprement toutes les selles, y compris celles des bébés et des jeunes enfants.
Nettoyer régulièrement les toilettes et les latrines





GARDER L'ENVIRONNEMENT PROPRE

L'évacuation des ordures ménagères contribue à la propreté de l'environnement dans lequel on vit et donc à la santé de tous.






BOITE À IMAGES POUR LA COMMUNICATION SUR LA PRÉVENTION DES MALADIES HYDRIQUES

Introduction de cette boîte à image ?

Cette boîte à image est un support visuel pour les relais communautaires, les agents de santé et toute autre personne amenée à faire de la communication interpersonnelle dans le cadre de la prévention des maladies hydriques.

Comment utiliser cette boîte à image ?

Cette boîte à image est un support pour animer des discussions individuelles ou en groupe sur les pratiques qui peuvent sauver des vies. Pour assurer l'engagement des communautés pour la prévention des maladies hydriques, ces images devraient être utilisées pour partager une information et stimuler la discussion, plutôt que pour « passer des messages »



Quelques exemples de questions qui peuvent générer des discussions:

Pour générer des discussions en groupe :

- J'ai une question pour vous.....
- Qui peut répondre à cette question ?
- Qui voudrait partager une idée sur ce sujet ?

Pour inclure plus de participants :

- Qui d'autre devrait être impliqué ?
- Comment pouvons-nous les impliquer ?

Pour identifier des modèles de personne ayant adopté le comportement voulu :

- Est-ce qu'il y a quelqu'un dans le village qui a surmonté ce problème ?
- Vous avez dit que vous avez fait X, comment êtes-vous arrivés à le faire ?