


# Ti Jean au jardin











# Sommaire

Pages 4 et 5 : La biodiversité du jardin tropical

Pages 6 et 7 : Les animaux de chez nous

Pages 8 et 9 : Jeux et astuces

Pages 10 et 11 : Comment cultiver légumes et fruits sans pesticides ?


Pages 12 et 13 : L'importance des animaux dans le jardin

Pages 14 et 15 : Jeux et astuces

Pages 16 et 17 : Objectif du Plan Ecophyto 2 et conseils de jardinage







Arbre à pain



**L'abeille :**

En butinant, je transporte du pollen qui permettra aux plantes de se reproduire.



Hibiscus

**Le crapaud :**

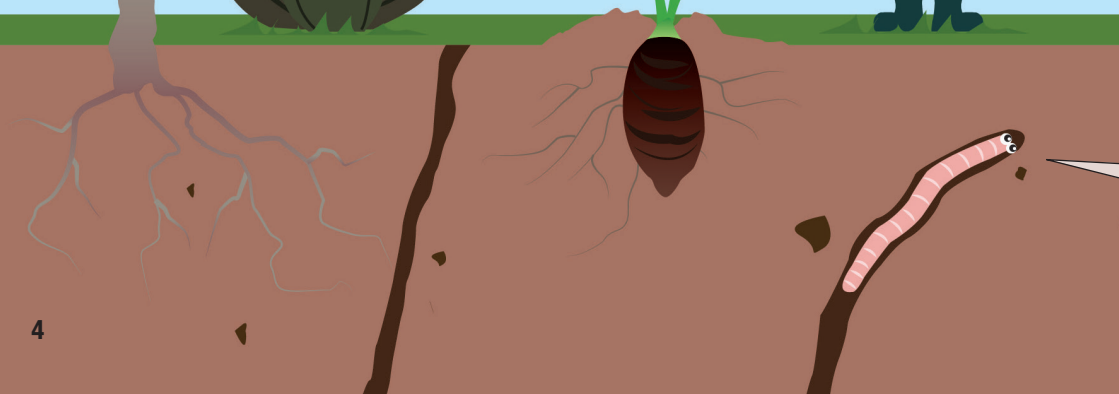
Je mange des moustiques et d'autres insectes du jardin.



**Regarde papa,  
une abeille !**



Dachine





### Le merle :

Je suis un prédateur  
d'insectes et d'escargots  
qui attaquent  
les cultures.



Goyavier

**Sais-tu que les abeilles  
font partie des amis  
du jardin appelés  
« auxiliaires de culture »,  
et qu'il est important de  
les protéger !**




Piments

Tomates

Laitue

**Le lombric :** En creusant des galeries,  
je filtre le sol et j'améliore sa qualité, ce  
qui permet aux plantes de mieux pousser.





Composteur

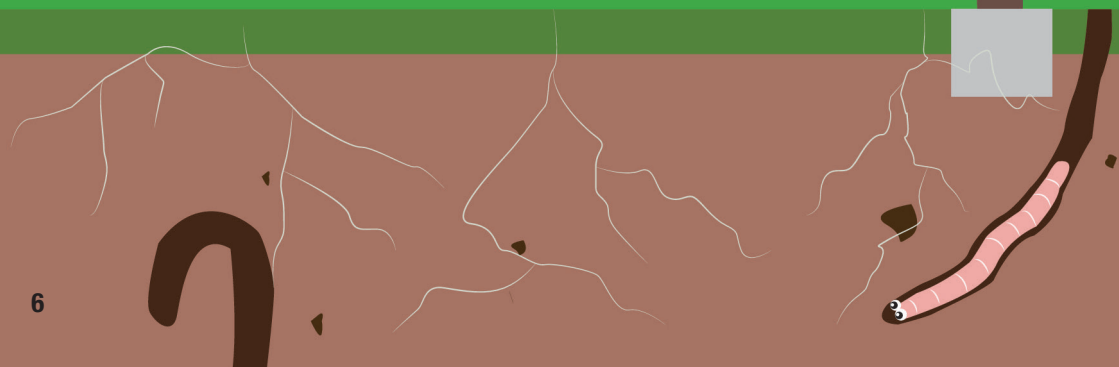
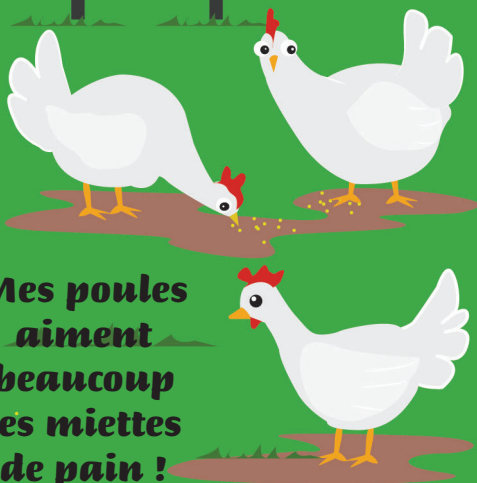
Récupérateur d'eau

Abreuvoir


Poules en  
plein air



**Mes poules  
aiment  
beaucoup  
les miettes  
de pain !**







de pluie ou citerne

Abreuvoir

***J'utilise les déjections de mes  
moutons pour faire du fumier qui  
servira d'engrais pour mes plantes...***

Moutons

***Iule ou Bèt Zorey :***

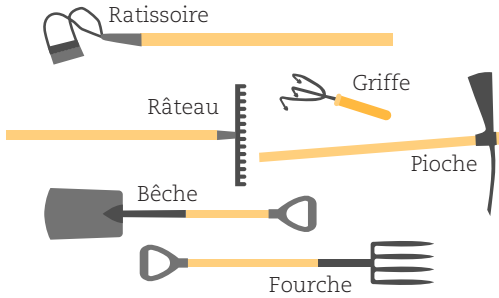
*Je mange les végétaux  
morts. On dit que je  
suis un décomposeur.*




# A toi de jouer !



**Retrouve les outils  
de jardinage suivants :**



**Aide l'abeille à retrouver  
le chemin des fleurs !**



MFNGEDPVRL  
DONTINLUAS  
GURATEAUTB  
TRFEGRIFFE  
UCTHNUHJC  
PHOCFERATH  
NETOKLOIPE  
RATISSOIRE  
POSPILBEVA

**Colorie le cercle en fonction  
du résultat des additions.**

Si le résultat  
est égal à :

Colorie en :

- |   |   |  |
|---|---|--|
| 1 | → |  |
| 2 | → |  |
| 3 | → |  |
| 4 | → |  |
| 5 | → |  |
| 6 | → |  |



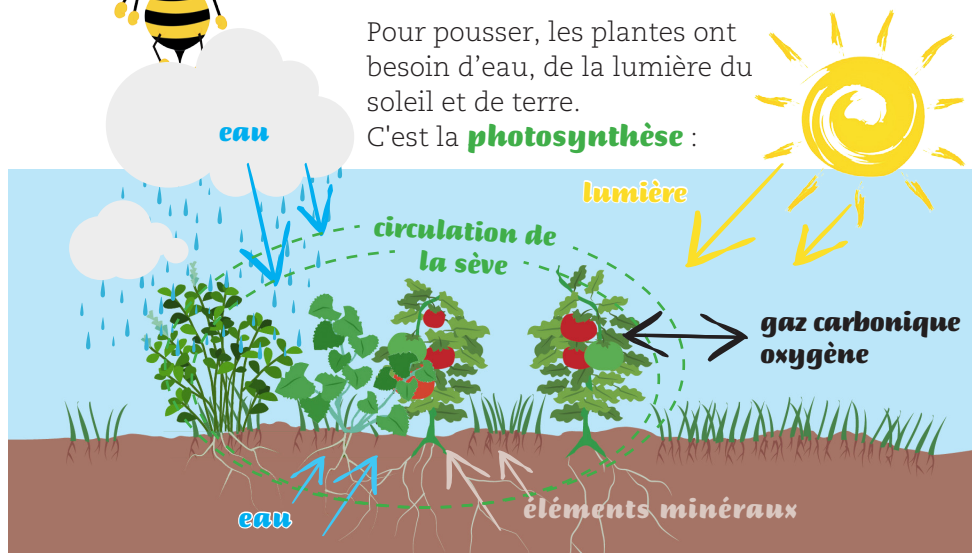




## Sais-tu comment poussent les plantes ?

Pour pousser, les plantes ont besoin d'eau, de la lumière du soleil et de terre.

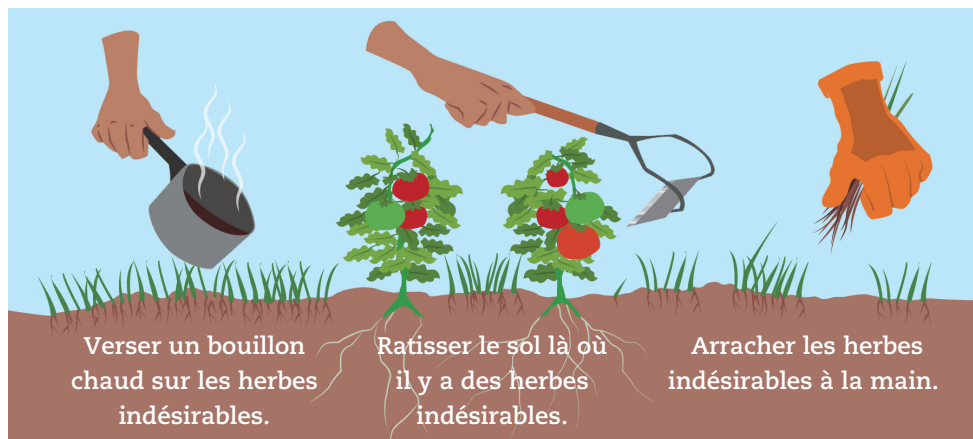
C'est la **photosynthèse** :




Sans la photosynthèse, il n'y aurait pas de vie sur Terre.  
Dans la photosynthèse, les plantes vertes absorbent de l'eau,  
de la lumière produite par le soleil, du gaz carbonique et  
rejetent par la suite de l'oxygène.

## Astuces de jardinage : Comment se débarrasser des herbes indésirables ?

Nous vous proposons trois solutions !








### **La coccinelle :**

Mes larves se nourrissent  
des pucerons, des  
cochenilles et des acariens  
qui menacent les cultures.



Ixora

**J'utilise le marc de  
café au pied de mes  
plantes médicinales  
afin de repousser  
les pucerons.**



Citronnelle



Basilic



Gros thym







### **Le Tyran Gris ou Pipirit :**


Je m'attaque à certains papillons, aux hannetons et aux gros insectes volants qui peuvent menacer les cultures.

**Pour protéger  
mes plants  
des ravageurs comme  
les limaces et les escargots,  
je dispose de la paille au  
pied de mes cultures.**



Tomates

Laitue





## **L'Anoli ou Zandoli :**

Je raffole de certains insectes qui menacent les plantes du jardin !

Goyavier

**J'emmène mes poules se  
nourrir sous mon goyavier.  
En grattant le sol, elles le  
débarrassent des herbes  
indésirables...**

Poules en plein air

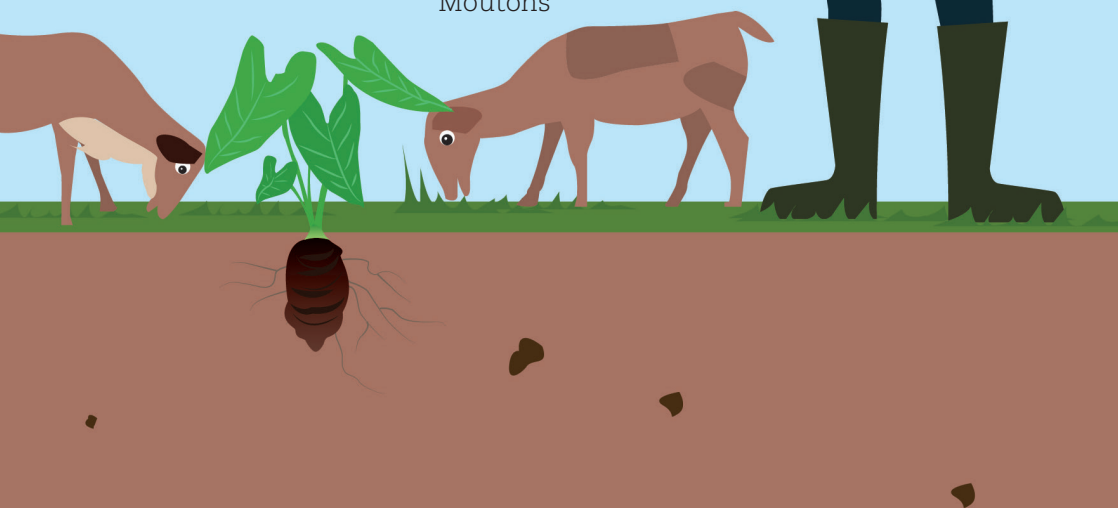
Dachines





**De temps en temps, je lâche  
mes moutons autour de  
mes pieds de dachines  
pour qu'ils mangent  
les herbes indésirables.  
Pas besoin d'herbicides !**

Moutons







# A toi de jouer !

Trouve le nom de ces fruits et légumes :



G \_ Y \_ VE



C \_ \_ M \_ TE



CO \_ \_ \_ BRE



\_ AN \_ E



B \_ R \_ DINE



G \_ \_ \_ \_ N



C \_ R \_ \_ \_ \_



D \_ \_ i \_ E

Réponse : Goyave, Calimite, Concombre, Mangue, Barbadine, Giromon, Corossol, Dachine

## Auxiliaire ou ravageur ?

Un auxiliaire est un organisme utile au jardin, il lutte contre les organismes nuisibles qui attaquent les végétaux.

Le ravageur quant à lui, nuit aux végétaux et aux cultures.

Entoure les noms des ravageurs en rouge et ceux des auxiliaires en bleu.



Rat



Abeille



Cochenille



Charançon



Mouche  
des fruits



Coccinelle



Chenille



Merle



Pucerons



Tyran gris



Vers de  
terre



Chrysope

crédits photos : ODE - FREDON


Réponse : Ravageurs : mouche des fruits, cochenille, pucerons, charançon, chenille, rat.  
Auxiliaires : Abeille, Coccinelle, vers de terre, merle, tyran gris, chrysope.



# Le savais-tu ?

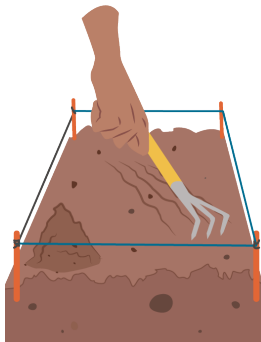
## Tu peux réaliser toi-même ton compost !

Pour réaliser du compost il te faudrait d'un grand bac, dans lequel tu mettras quotidiennement :

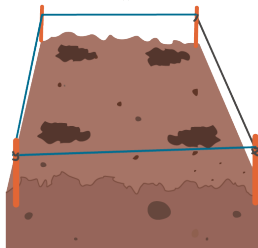


## Astuces de jardinage :


### Comment créer son petit potager créole ?



Délimite ton carré de jardin par des bouts de bois et de la ficelle. Aère un peu le sol et ajoute du terreau ou du compost.



Creuse des trous dans lesquels tu y mettras tes plants.



Attention ! Pour réduire les attaques de ravageurs, évite de mettre côte à côte des plantes de la même famille.



## Le plan Ecophyto

Piloté par le Ministère de l'Agriculture, pour le volet zones agricoles, et par le Ministère du Développement Durable pour le volet zones non agricoles, fixe pour objectif de réduire progressivement l'utilisation des pesticides en France.

Fabricants, distributeurs, agriculteurs, collectivités locales et associations, sont mobilisés pour agir en ce sens. Vous aussi, grâce à des gestes simples et de bon sens, vous pouvez utiliser de moins en moins de pesticides dans votre jardin en privilégiant des techniques de jardinage qui respectent le cycle de vie et l'équilibre de la nature !

## Le programme JAFA Martinique

**JAFA** (pour Jardins Familiaux) est un programme de santé financé par l'Agence Régionale de Santé (ARS) de la Martinique sur les crédits du plan chlordécone, qui vise à diminuer l'exposition de la population à la chlordécone. Il s'adresse aux particuliers qui cultivent un jardin familial ou élèvent des animaux pour leur consommation. Les grands objectifs du programme sont les suivants :

- Alerter les éleveurs familiaux sur le risque de contamination de leurs légumes et animaux.
- Inciter les détenteurs de jardins et éleveurs familiaux à demander un diagnostic de sol.
- Faire passer quelques recommandations sur les modalités d'élevage et d'agriculture en présence de chlordécone.

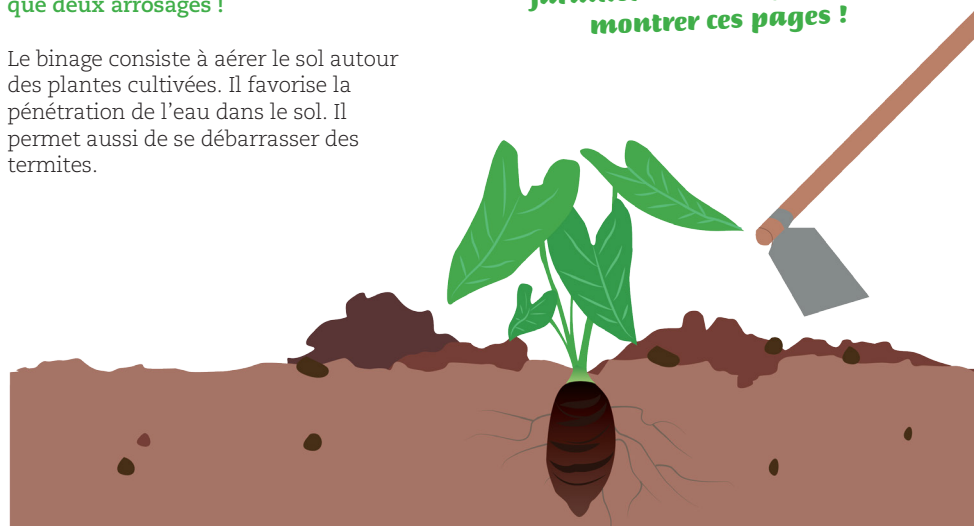
> > > Plus d'infos sur : <http://ireps.martinique.fnes.fr/>

## Pour mieux jardiner !

**Un binage vaut mieux  
que deux arrosages !**

Le binage consiste à aérer le sol autour des plantes cultivées. Il favorise la pénétration de l'eau dans le sol. Il permet aussi de se débarrasser des termites.

**Tes parents trouveront ici  
plein de conseils pour bien  
jardiner. N'hésite pas à leur  
montrer ces pages !**





## Pour mieux jardiner !

Favorisez la biodiversité dans votre jardin. Les ravageurs de vos plantes ont eux aussi leurs prédateurs...

Laissez un petit coin de votre jardin sauvage avec des herbes hautes et aménagez une mini-mare, un nichoir à oiseaux, un abri pour les insectes ou encore, un mur de pierres sèches.

Faites également les bonnes associations de plantes et de cultures : Solanacées et Alliées font bon ménage (tomates et oignons-pays, par exemple). Privilégiez le jardin créole pour sa diversité végétale qui améliore la résistance des plantes aux ennemis des cultures.




### Pas besoin d'herbicides pour se débarrasser des herbes indésirables !

En cas d'envahissement, arrachez à la main ! C'est la méthode la plus économique et la plus écologique. Vous pouvez aussi utiliser des outils simples comme un balai-brosse.




**En cas de symptômes de maladies** (taches sur les feuilles, pourriture, flétrissement, etc.) supprimez les plants (ou parties du plant) atteints et éliminez-les !













Pour apprendre à jardiner  
sans pesticides, rendez-vous sur :  
[www.jardiner-autrement.fr](http://www.jardiner-autrement.fr)



ediprint 0596 50 28 28 IMPRIM'VERT®

