


Une latrine hygiénique pour rester en bonne santé



Bien utiliser sa latrine



1 Bien se placer au dessus du trou



2 Verser une poignée de cendre dans le trou



3 Replacer le couvercle sur le trou




4 Se laver les mains avec du savon ou de la cendre

Tous les jours, nettoyer la latrine familiale



Je nettoie le sol de la dalle de toutes traces d'excréments ou d'urine avec de la CENDRE et un balai dur et verser le tout dans le trou



Je verse de la cendre dans le trou pour tuer les mouches et éliminer les odeurs




Surtout pas d'eau ou de produit chimique qui entretient l'humidité de la matière fécale ce qui est favorable au développement des œufs de mouche et de vers.

Entretien régulièrement sa latrine



Effectuer les petites réparations avant que les petits problèmes ne se transforment en gros dégâts.



Vérifier qu'il y a de l'eau dans le lave mains et la présence de savon ou de cendre



Brûler des rameaux de feuilles dans le trou de défécation pour faire fuir les mouches



Débroussailler les alentours des latrines