

JEU D'EAU



ADAMKI ©

MINISTÈRE CHARGÉ DE LA SANTÉ
DIRECTION DÉPARTEMENTALE DES AFFAIRES SANITAIRES ET SOCIALES

JEUX D'EAU




Illustration : Aouamri

Conception : D.D.A.S.S. de la Marne

Édition : Juin 1992

MINISTÈRE CHARGÉ DE LA SANTÉ
DIRECTION DÉPARTEMENTALE DES AFFAIRES SANITAIRES ET SOCIALES

RÉCREATION.




Dessine-moi
l'eau!

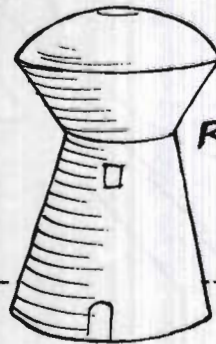
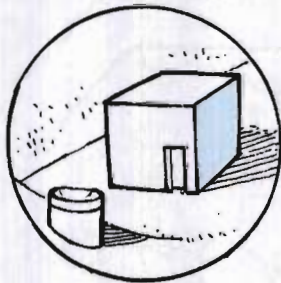


LE CIRCUIT DE L'EAU DANS LA VILLE.

Retrace les
canalisations d'eau
potable en bleu et les
eaux sales en marron
...



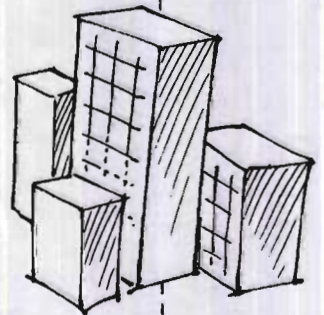
STATION DE
POMPAGE ET DE
TRAITEMENT.



RÉSERVOIR




HABITATIONS




INDUSTRIES

STATION
D'ÉPURATION.





L'EAU DANS LA MAISON

Dessine le circuit de l'eau potable en BLEU, les eaux sales en MARRON.

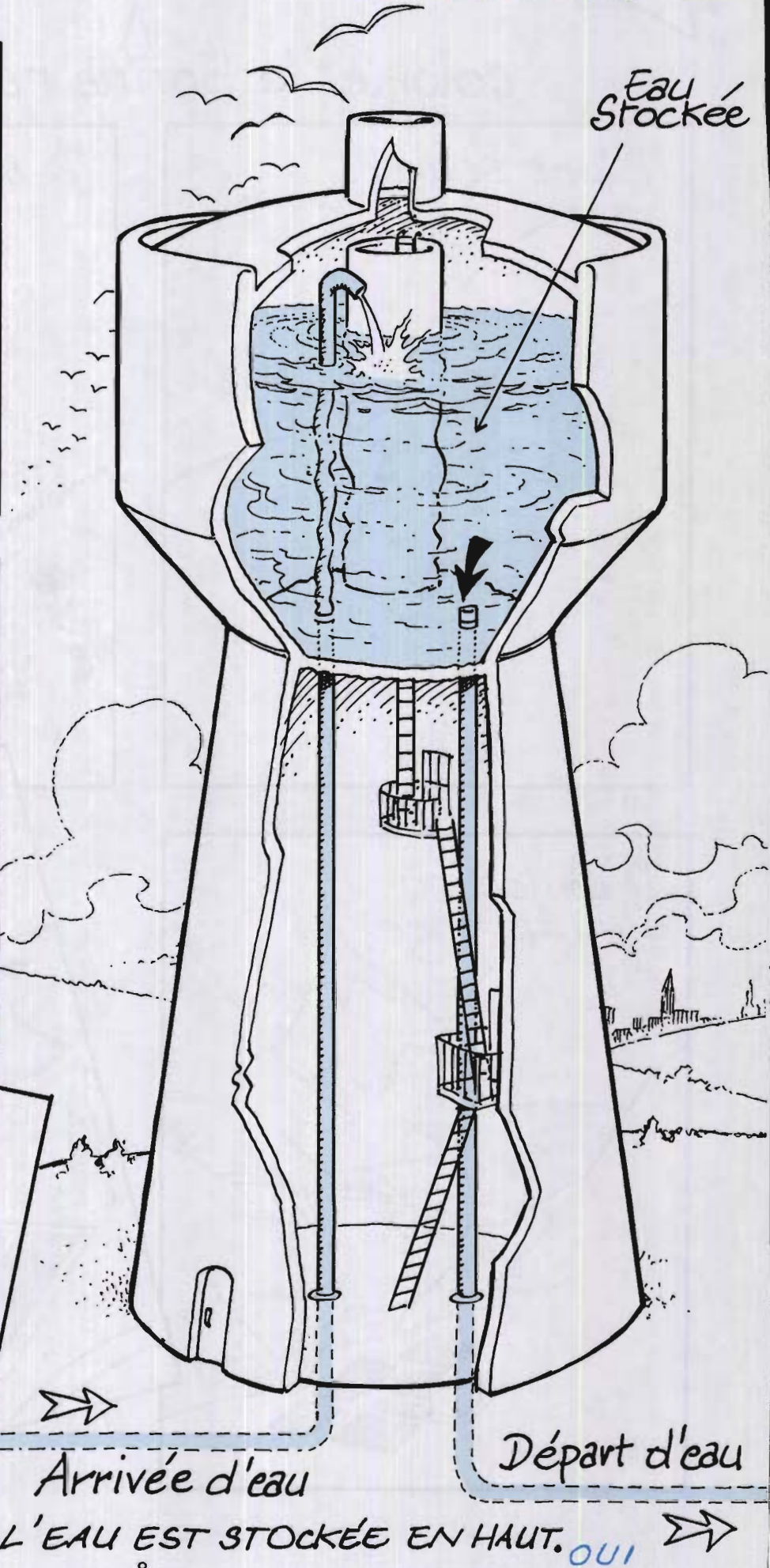
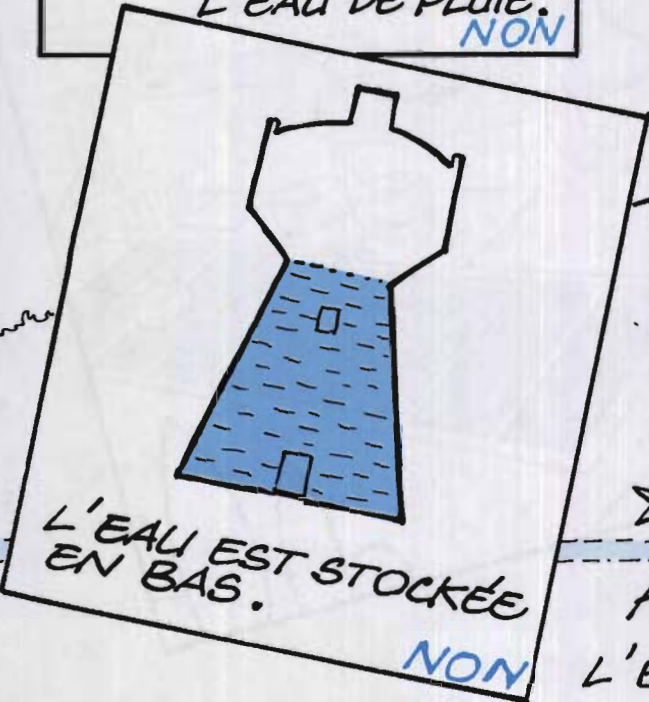


À OÙ TU HABITES, D'OÙ VIENT L'EAU DU ROBINET?



colorie la bonne réponse...



COMMENT FONCTIONNE UN CHATEAU D'EAU ?



RÉCREATION.



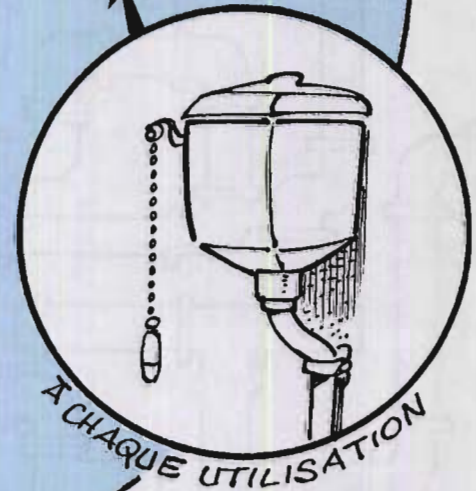
*Trouve le bon chemin
pour aller du château
d'eau à la fontaine*



LA CONSOMMATION D'EAU À LA MAISON

A l'aide d'un trait, joins chaque image...

...à la quantité correspondante.



2 l

8 à 10 l

15 à 20 l

20 à 50 l


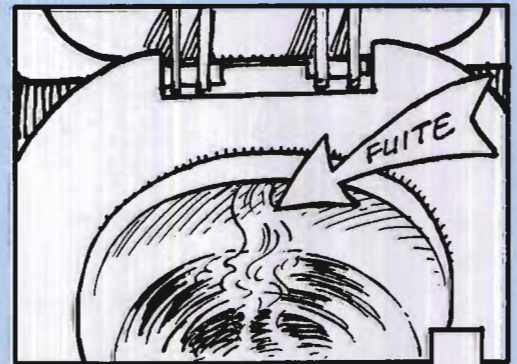





50 à 100 l

50 à 200 l

L'EAU DANS LA VIE DE TOUS LES JOURS



Joue au détective :

Pollution ou gaspillage, mets un P ou un G dans les carrés au bas de chaque image.



L'EAU DANS L'HISTOIRE

(Inscriis les époques.)



L'EAU DANS LES PAYS EN VOIE DE DÉVELOPPEMENT



- Pourquoi doit-on aller chercher l'eau?
- Où va-t-on prendre l'eau?
- Pourquoi l'eau est-elle portée par une petite fille?
- À quoi va servir l'eau?
- Est-ce que cette eau est toujours bonne à boire?




QUELQUES CONSEILS POUR TA SANTÉ.

Se laver les mains...
Pourquoi ?



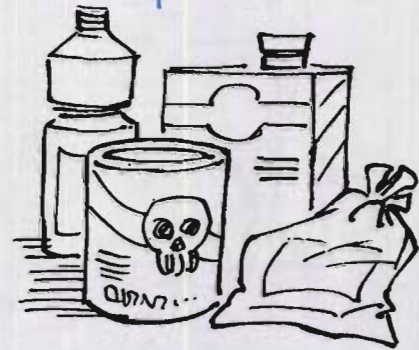
AVANT DE MANGER.




APRÈS LES W.C.



APRÈS
MANIEMENT
DE PRODUITS
CHIMIQUES.



AVANT DE TOUCHER AUX ALIMENTS.



APRÈS AVOIR JOUÉ AUX BILLES.




AVANT DE SE COUCHER.



APRÈS, AVOIR
TOUCHÉ UN CHAT,
UN CHIEN ...



AVANT DE JOUER AVEC BÉBÉ.




...ET APRÈS CECI !

ETC...




Un jour, l'eau s'arrête de couler du robinet, raconte ce qui se passe à la maison, à l'école ou à la cantine...



A large rectangular writing area framed by a blue pipe-like border. The border consists of a top horizontal pipe, a right vertical pipe, a bottom horizontal pipe, and a left vertical pipe, all connected by rounded corners. Inside this frame, there are 18 horizontal lines for writing, starting from the top and ending at the bottom.



Pour tes notes.




A large rectangular area for writing, bounded by a blue pipe-like border. The border has a textured, slightly irregular appearance. Inside the border, there are 20 horizontal lines for writing, starting from the top edge and ending at the bottom edge. The lines are evenly spaced and extend across the width of the page.

*Ce document a été réalisé par Monsieur MANSOTTE,
Ingénieur du Génie Sanitaire, et le service "Santé Environnement" de la
Direction Départementale des Affaires Sanitaires et Sociales de la Marne,
avec le concours
de Mesdames BOULOY, MAUJEAN et MOREL,
Institutrices dans la Marne.*

DIFFUSION

Direction Départementale des Affaires Sanitaires et Sociales de la Seine-Maritime
Rue du 74 R.I. - 2032 X - 76040 ROUEN CEDEX - Tél. : 35 58 81 00



Ce cahier appartient à
